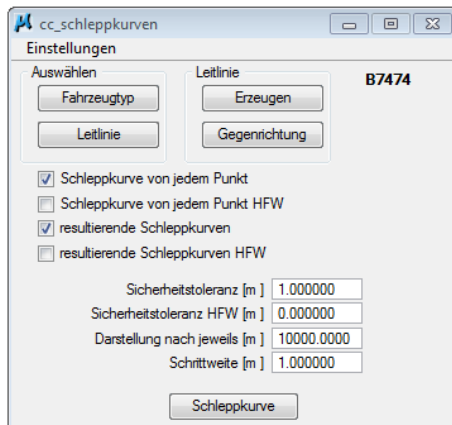


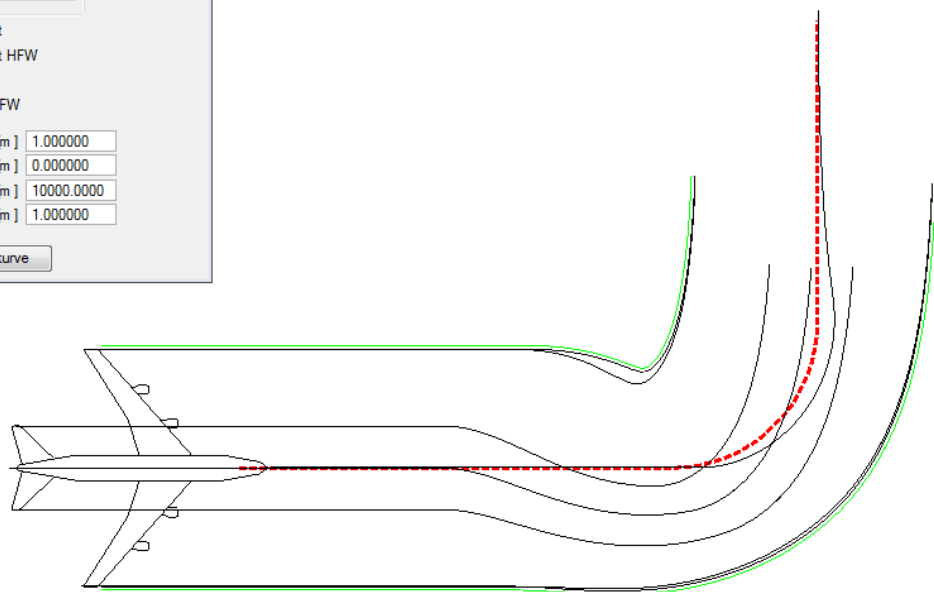
# cc\_schleppkurven im Überblick

## Beschreibung

Das Programm erzeugt Schleppkurven, wie sie bei der Bewegung von Fahrzeugen entlang eines Pfades entstehen.

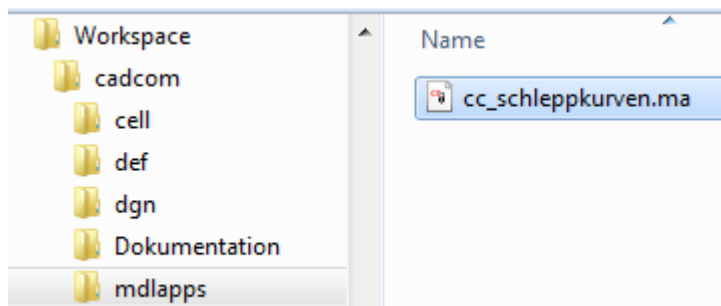


## cc\_schleppkurven

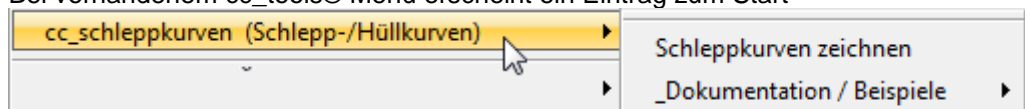


## Installation

Die Installation kann mit der Setup-cc\_schleppkurven.exe in das Workspace Verzeichnis der gewünschten MicroStation Version erfolgen.



Bei vorhandenem cc\_tools® Menü erscheint ein Eintrag zum Start



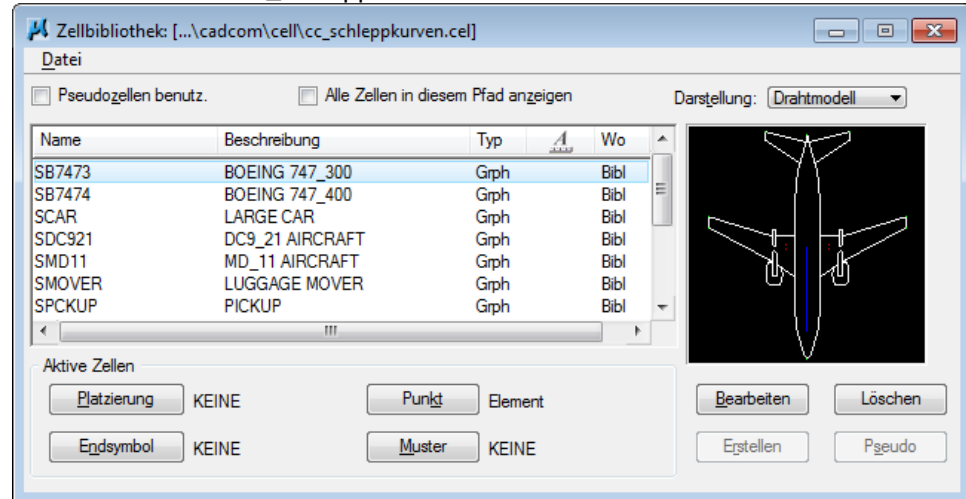
# Funktionsbeschreibung

## Vorraussetzung:

Passende Zellbibliothek mit Fahrzeugdefinitionen anhängen

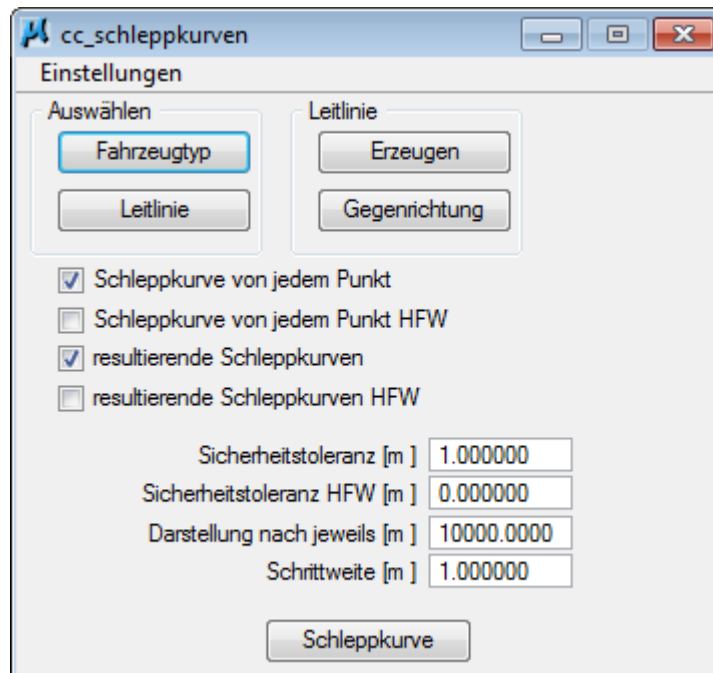
z.B.:

..\cadcom\cell\cc\_schleppkurven.cel



## Start (ohen cc\_Tools Menü) mit der Tastaureingabe:

MDL LOAD cc\_schleppkurven



## Einstellungen Attribute

Attribute

Schleppkurve Flug-/Fahrzeug

Farbe

Linienart

Linienbreite

Ebene

Schleppkurve Hauptfahrwerk

Farbe

Linienart

Linienbreite

Ebene

Resultierende Flug-/Fahrzeug

Farbe

Linienart

Linienbreite

Ebene

Resultierende Hauptfahrwerk

Farbe

Linienart

Linienbreite

Ebene

Hier werden die Eigenschaften der durch das Programm erzeugten Elemente bestimmt.

## Beispiel

